



## Informationen zu den neuen Lolli-Tests

Elternbrief 20/2021

Liebe Eltern,

wie bereits in unserem Elternbrief Nr. 19 angedeutet, werden ab dem kommenden Montag, den 10. Mai 2021, bis voraussichtlich zu den Sommerferien, die sogenannten „Lolli-Tests“ verpflichtend an unserer Schule eingeführt.

Diese neuen Selbsttests sollen kindgerechter sein, da sie für die Kinder einfacher zu handhaben sind. Zudem ist ihre Genauigkeit sehr viel höher, insbesondere, was die Früherkennung bei „geringer Virenlast“ angeht. Sie finden zwei Mal pro Woche und Kind statt.

Die Beteiligung an den Tests bildet weiterhin die Voraussetzung für die Teilnahme Ihres Kindes am Präsenzunterricht in der Schule. Alternativ kann Ihr Kind auch einen höchstens 48 Stunden alten negativen „Bürgertest“ zu Beginn des Unterrichts vorlegen, der unabhängig von der Schule durchgeführt wird.

Mit den Abläufen konnten Sie sich schon einmal anhand der angehängten Grafiken von Elternbrief Nr.19 vertraut machen. Aktuell senden wir Ihnen weiteres übersichtliches Informationsmaterial zu, das uns von dem für uns zuständigen Labor zur Verfügung gestellt wurde.

Auch für uns stellt dies wieder einen neuen Abschnitt dar, den wir hoffentlich gemeinsam meistern werden. Wir wünschen uns, dass möglichst wenig der wertvollen Unterrichtszeit durch die einfacher zu handhabenden Tests verloren geht.

Ich grüße Sie und wünsche Ihnen alles Gute

*Sandra Bureš*  
-Schulleiterin-

## SARS-COV-2-PCR-TESTUNG

### ABLAUF „LOLLI-POOL“-METHODE

#### PROBENNAHME

1. Die Schule erhält Barcode-Etiketten für die Pools.
2. Die Probennahme findet morgens in der Schule statt.
3. Die Tupfer der Kinder und des Personals einer Klasse werden in einem gemeinsamen Röhrchen gesammelt – wenn das Röhrchen voll ist, auch in einem weiteren.
4. Das bzw. die Röhrchen werden mit dem Etikett für die Klasse beklebt (siehe „ANLEITUNG POOL-TEST“).

#### TRANSPORT UND TEST

1. Ein Transportdienst bringt die Proben in unser Labor.
2. Wir führen eine Pool-PCR-Testung durch.

#### POOL-PCR NEGATIV

##### keine Infektion

1. Wir übermitteln die Testbefunde an die Schulen und an das Gesundheitsamt.
2. Es sind keine weiteren Schritte erforderlich.

#### POOL-PCR POSITIV

##### mindestens 1 Person infiziert

1. Wir informieren das Gesundheitsamt und die Schule.
2. Die Schule informiert die Eltern.

#### ERNEUTE PROBENNAHME

1. Die Probennahme findet zuhause statt. Es handelt sich jeweils um eine Einzelprobe (siehe „ANLEITUNG EINZELTEST (NACH POSITIVEM POOL) INFORMATION FÜR ELTERN“).
2. Die Eltern bringen die Einzelproben in die Schule. Die Kinder dürfen die Schule nicht betreten.

#### TRANSPORT UND TEST

1. Ein Transportdienst bringt die Einzelproben von der Schule in unser Labor.
2. Wir führen für jede Einzelprobe eine PCR-Testung durch.

#### EINZEL-PCR NEGATIV

##### keine SARS-CoV-2-Infektion

Weiteres Vorgehen wie vom Land NRW und dem Gesundheitsamt festgelegt.


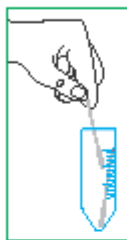
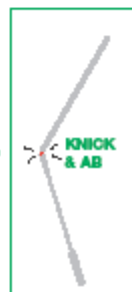
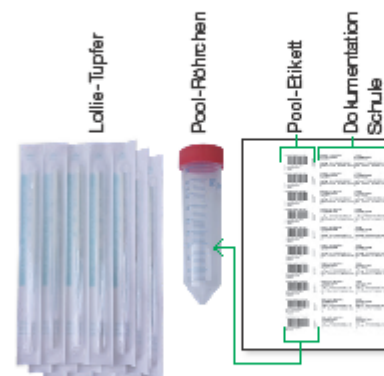
#### EINZEL-PCR POSITIV

##### SARS-CoV-2-Infektion

Weiteres Vorgehen wie vom Land NRW und dem Gesundheitsamt festgelegt.

## ANLEITUNG POOLTEST

**Lieferumfang Testmaterial:**  
 mehrere Lagen einzeln steril verpackte Abstrichtupfer  
 Barcode-Röhrchen mit je 1 Abstrichtupfer  
 Pool-Behälter, 50 ml  
 Etiketten auf DIN A4-Bögen



schließen  
+  
bekleben  
m. Pooletikett



## PROBENNAHME

1. Die Schule erhält Barcode-Etiketten für die Pools.
2. Die Probenahme findet morgens in der Schule statt.
3. Die Tupfer der Kinder und des Personals einer Klasse werden in einem gemeinsamen Röhrchen gesammelt – wenn das Röhrchen voll ist, auch in einem weiteren.
4. Das bzw. die Röhrchen werden mit einem Pooletikett beklebt.
5. Ein Transportdienst bringt die Proben in unser Labor.
6. Wir führen eine Pool-PCR-Testung durch.
7. Wir übermitteln die Testbefunde an die Schule.

Probe ins Sekretariat/  
zum Sammelpunkt



**ANLEITUNG EINZELTEST (NACH POSITIVEM POOL)  
INFORMATION FÜR ELTERN**
**Lieferumfang Testmaterial:**

mehrere Lagen einzeln steril verpackte Abstrichtupfer  
Barcode-Röhrchen mit je 1 Abstrichtupfer  
Pool-Behälter, 50 ml  
Etiketten auf A4-Bögen

**Material Einzeltest**

**PROBENNAHME**

1. Schüler\*innen aus dem positiv getesteten Pool benutzen zuhause ihr Einzeltest-Röhrchen.
2. Das Röhrchen wurde zu Beginn der Testung allen Kindern mitgegeben.
3. Geben Sie die Zahlen und Buchstaben des Barcode-Etiketts auf dem Röhrchen online unter [www.schultesting.nrw](http://www.schultesting.nrw) ein.



4. Geben Sie das Röhrchen in der Schule ab.
5. Ein Transportdienst bringt die Proben in unser Labor.
6. Wir führen eine Einzel-PCR-Testung durch.
7. Wir übermitteln die Testbefunde an die Eltern und informieren bei positivem Befund das Gesundheitsamt. Aus Datenschutzgründen übermitteln wir keine Befunde an die Schule.

